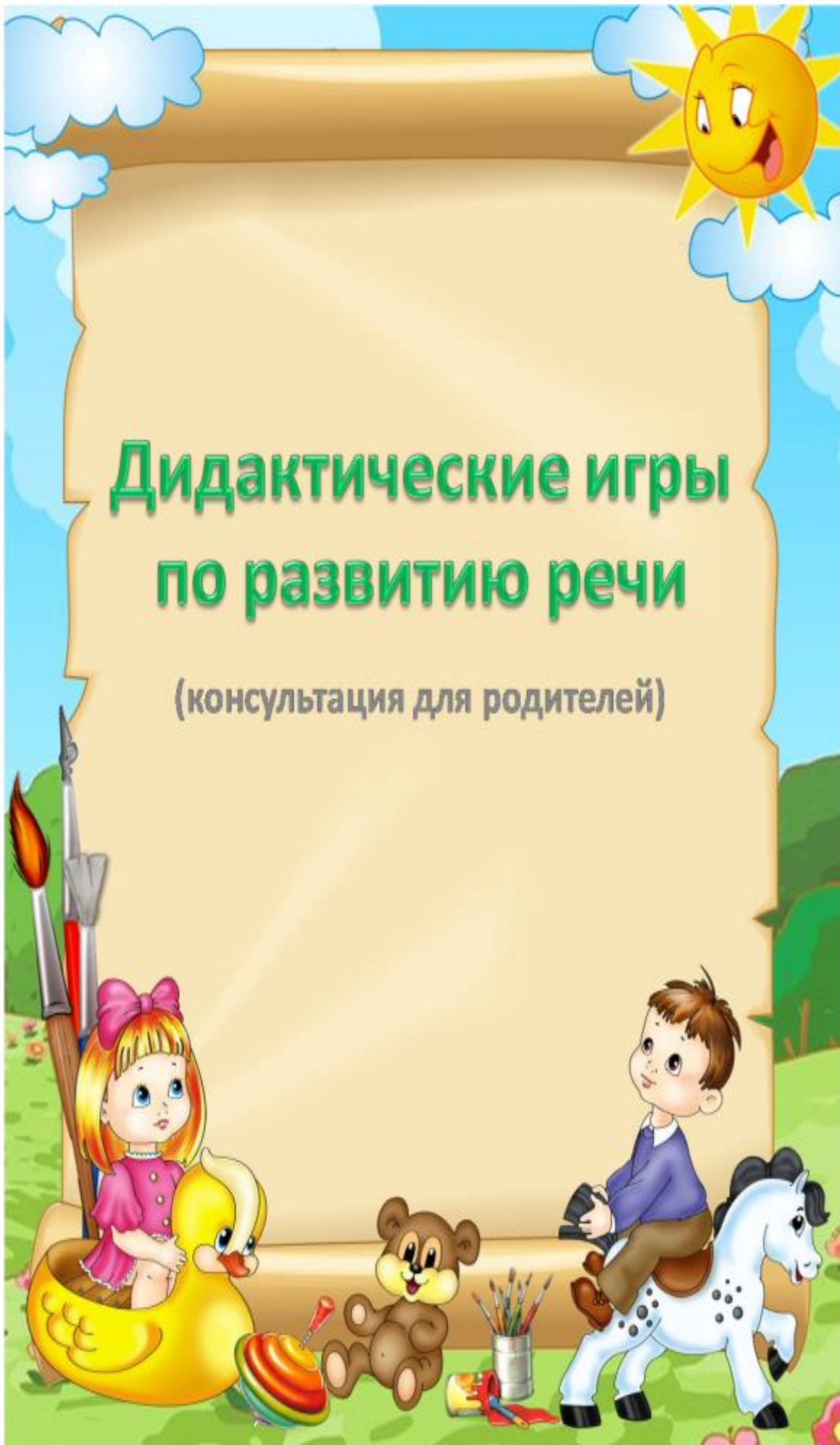


Дидактические игры по развитию речи

(консультация для родителей)






Развитие речи детей 3-4 лет

Развитие речи – в этом возрасте ребенок учится понимать речь. Не зря он любит прислушиваться к разговору взрослых. Ему нравится слушать рассказы, сказки, стихи, потешки – это значит, что ребенок начинает познавать мир с помощью языка. Интересный факт, в 3-4 года словарный запас ребенка от 500 до 1500 слов.

В три года ребенок овладевает всеми падежами и может с помощью предлогов строить сложные предложения






**Третий год жизни - период
интенсивного развития
самостоятельности
«Я сам»**

Детская самостоятельность
проявляется в:

- ❖ самообслуживании
- ❖ игре
- ❖ труде
- ❖ поведении
- ❖ процессе приобретения и
закрепления умения заниматься



Можно поиграть с ребенком в следующие игры:



«Один – много»: взрослые называют предмет в ед.ч., а ребенок во мн.ч. (ложка-ложки);

«Назови ласково»: взрослые предлагают ребенку назвать предметы ласково (ложка-ложечка);

«Какой? Какая? Какое?»: взрослые предлагают ребенку описать игрушку или какой-либо предмет (ложка – большая, металлическая, красивая);

«Четвертый лишний»: взрослые предлагают ребенку определить лишнюю картинку и объяснить свой выбор. Необходимо четыре картинки, три из которых относятся к одному обобщающему понятию (заяц, волк, лиса, кошка; платье, юбка, футболка, сапоги);

«Угадай первый звук в слове»: взрослые предлагают ребенку определить первый звук в произнесенном слове (ложка – [л], кошка – [к]);

«Придумай слово на звук []»: взрослые предлагают ребенку придумать как можно больше слов на заданный звук;

«Топ-хлоп»: взрослые произносят различные речевые звуки и предлагают ребенку хлопнуть в ладоши, если он услышит звук [] и топнуть ногой, если он услышит звук [];

«Я к вам пишу...»: в отсутствие ребенка взрослые пишут ему «письмо» и прикрепляют, например, на холодильнике, чтобы он смог самостоятельно его прочесть. Текст может быть любым.

Огромное значение для развития речи ребенка играет артикуляционная гимнастика. Никакая самая тщательная работа детского сада не исключает необходимости для родителей вести с детьми, неправильно произносящими ту или иную группу звуков, специальные занятия. Проводить их следует ежедневно или через день в форме игры. Для детей с пяти лет они проводятся перед зеркалом, в котором ребенок может контролировать правильность своих движений.



Принуждать ребенка заниматься нельзя. Занятия дадут наилучший результат, если они проводятся в форме игры и интересны для ребенка. За одно занятие не следует давать больше двух – трех упражнений. К последующим упражнениям надо переходить лишь усвоив предыдущие. Все упражнения надо выполнять естественно, без напряжения.

